

O GUIA COMPLETO **TRÁFEGO** **ORGÂNICO**



Aprofundando o conteúdo



Moacir Leão - Especialista em Marketing

COMO ATRAIR CLIENTES SEM GASTAR COM ANÚNCIOS

POR MOACIR LEÃO – GESTOR DE MARKETING | +10 ANOS DE EXPERIÊNCIA | ESPECIALISTA EM ISPS

Introdução

Se você está cansado de depender exclusivamente de anúncios pagos para atrair novos clientes, este guia pode transformar a maneira como você vê o marketing digital.

Tráfego orgânico não é uma moda passageira. É uma estratégia sólida, previsível e sustentável, que constrói autoridade e traz resultados reais – mesmo quando você não está online. Enquanto os anúncios param no momento em que o orçamento se esgota, o conteúdo orgânico continua trabalhando para você todos os dias, 24 horas por dia, 7 dias por semana.

Neste guia, vou compartilhar com você tudo o que aprendi ao longo de mais de uma década atuando com marketing digital – sendo mais de 6 anos diretamente com provedores de internet. Vamos juntos entender como transformar conteúdo em clientes, autoridade em resultados, e visitas em vendas.

🔍 O Que é Tráfego Orgânico?

Tráfego orgânico é, em essência, a forma mais natural de atrair visitantes. São aquelas pessoas que chegam até o seu site, blog ou redes sociais sem que você precise investir diretamente em anúncios. Elas vêm até você porque buscaram algo – e você ofereceu exatamente o que procuravam.

Seja por meio de uma busca no Google, uma postagem estratégica no Instagram, um vídeo útil no YouTube ou um artigo bem escrito no seu blog, o tráfego orgânico acontece quando o conteúdo é valioso, relevante e bem posicionado.



📌 Diferença entre Tráfego Orgânico e Pago:

- Tráfego orgânico é como plantar uma árvore: você rega, cuida, e com o tempo ela dá frutos por muitos anos. Ele constrói a base da sua autoridade digital e traz um público mais engajado e fiel.

- Tráfego pago é como alugar uma máquina de vendas: funciona enquanto você paga. Ele é útil para acelerar resultados, especialmente no início, mas precisa ser usado com estratégia para não se tornar uma dependência.

O ideal é que ambos trabalhem juntos: o pago impulsiona, o orgânico sustenta.


| Aspecto | Tráfego Orgânico | Tráfego Pago |
|---------------------------|--|---|
| Origem | Vem de buscas, redes sociais, conteúdo e SEO | Vem de anúncios pagos (Google Ads, Meta Ads, etc.) |
| Custo Direto | Não há custo por clique ou visualização | É necessário pagar por clique (CPC) ou visualização (CPM) |
| Velocidade dos Resultados | Crescimento gradual, médio a longo prazo | Resultados imediatos e rápidos |
| Sustentabilidade | Continua gerando tráfego mesmo após o conteúdo ser publicado | Para de gerar resultados assim que o orçamento termina |
| Autoridade e Confiança | Constrói autoridade, gera confiança e engajamento real | Foco no alcance rápido, mas com menor profundidade |
| Manutenção | Requer consistência e atualizações | Requer orçamento constante e análise de performance |
| ROI a Longo Prazo | Alto, pois o investimento inicial gera retorno contínuo | Médio, com retorno atrelado diretamente ao investimento |

Por Que Investir em Tráfego Orgânico?

Imagine ter um fluxo constante de visitantes qualificados chegando até seu negócio todos os dias – sem pagar por cada clique. Parece bom demais pra ser verdade? Mas não é. Esse é o poder do tráfego orgânico.

Investir nessa estratégia oferece diversos benefícios:

- Baixo custo a longo prazo: você investe tempo e esforço hoje, mas colhe os frutos por meses – ou até anos.
- Resultados duradouros: um bom conteúdo publicado hoje pode continuar gerando visitas por muito tempo.
- Aumento da autoridade da marca: você passa a ser visto como referência no seu mercado.
- Engajamento mais qualificado: quem chega organicamente costuma estar realmente interessado.
- Menor dependência de anúncios pagos: você conquista independência e previsibilidade.
-

 **Dica prática:** Crie um artigo com dicas úteis para seu público, como “Como melhorar o sinal de Wi-Fi em casa”. Pode parecer simples, mas esse tipo de conteúdo responde dúvidas reais e atrai tráfego qualificado – sem que você gaste um centavo em anúncios.

Como Funciona o Tráfego Orgânico?

Para colher bons resultados com tráfego orgânico, é preciso entender como ele funciona. Diferente de impulsionar uma publicação ou criar uma campanha de anúncio, o orgânico depende de estrutura, constância e qualidade.

Duas frentes principais são responsáveis por atrair esse tipo de tráfego:

SEO (Search Engine Optimization)

SEO significa otimizar o seu site e conteúdo para que ele apareça nas primeiras posições dos buscadores – como o Google – quando alguém faz uma pesquisa.

O Google utiliza centenas de fatores para decidir quais sites aparecem primeiro, mas os principais são:

- Qualidade e relevância do conteúdo: quanto mais útil e bem estruturado, melhor.
- Uso de palavras-chave estratégicas: é preciso saber o que o seu público pesquisa.
- Velocidade e usabilidade do site: sites lentos e confusos têm menos chance de ranquear bem.
- Autoridade do domínio: sites que recebem links de outros sites confiáveis ganham mais relevância.
- Atualizações frequentes: conteúdo novo e atualizado é bem visto pelos mecanismos de busca.

💡 Dica prática: Use ferramentas como o Ubersuggest para descobrir palavras-chave relacionadas ao seu negócio e inclua essas expressões nos seus textos, títulos e subtítulos.

📱 Redes Sociais: Alcance Orgânico Também Conta

O tráfego orgânico não se limita ao Google. Ele também acontece quando as pessoas encontram seus conteúdos nas redes sociais, sem você precisar pagar para impulsionar.

Para que isso aconteça com frequência, é necessário:

- Postagens regulares: mantenha uma frequência (ex: 3x por semana no Instagram).
- Interações reais com a audiência: responda comentários, abra enquetes e converse nos stories.
- Uso de hashtags estratégicas: facilite que novos usuários encontrem você.
- Parcerias com outros perfis: colabs ampliam seu alcance de forma natural.


•
📍 Exemplo real: Um provedor que posta “Dicas para melhorar o sinal do Wi-Fi” no Instagram, com um carrossel bem feito e hashtags regionais, pode atingir centenas (ou milhares) de pessoas da sua cidade – sem gastar nada.

Estratégias Para Aumentar Seu Tráfego Orgânico

Agora que você já entende como o tráfego orgânico funciona, é hora de aplicar estratégias práticas para aumentá-lo de forma contínua. A seguir, vou te mostrar algumas das mais eficientes:

1. Crie Conteúdo Valioso

Conteúdo é a alma do tráfego orgânico. E não é qualquer conteúdo: precisa resolver problemas reais das pessoas. Ideias de conteúdos para provedores de internet:

- Artigos no blog (ex: “Como melhorar o Wi-Fi em casa”)
- Vídeos tutoriais (ex: “Como mudar a senha do roteador”)
- E-books e guias (como este que você está lendo!)
- Infográficos com dados de velocidade, planos, comparações
-  Dica prática: Foque em conteúdo regionalizado. Um artigo com o título “Melhor internet para streaming em São Carlos” é muito mais eficaz para atrair clientes locais do que um conteúdo genérico.

✓ 2. Faça SEO On-Page

SEO On-Page é tudo o que você pode fazer dentro do seu site para melhorar seu posicionamento no Google.

Checklist rápido de otimização:

- Títulos otimizados com palavras-chave
 - Meta descrições atraentes (o texto que aparece nos resultados do Google)
 - Links internos e externos (conecte conteúdos do seu próprio site e de fontes confiáveis)
 - Imagens otimizadas com texto alternativo (alt text)
- 📌 Dica bônus: Use a extensão gratuita "SEO Meta in 1 Click" no navegador Chrome para analisar seus próprios títulos e descrições.

✓ 3. Mantenha Seus Perfis Atualizados

Sua presença digital precisa estar ativa e alinhada com sua marca. Muita gente pesquisa no Google e confere seu Instagram antes de entrar em contato.

- Google Meu Negócio: mantenha endereço, telefone, horário e fotos atualizadas.
- Instagram: use uma bio clara, com link direto para contato ou planos.
- Site: responsivo (funciona bem no celular), rápido e atualizado.

✓ 4. Estabeleça Parcerias Estratégicas

O tráfego orgânico pode ser amplificado quando você se conecta com outras marcas e criadores de conteúdo:

- Influenciadores locais e microinfluencers
- Canais regionais no YouTube
- Blogs e portais de notícias da sua cidade
- Parcerias com comércios ou empresas locais (ex: sorteios em conjunto)

💬 Exemplo: um provedor fecha uma parceria com uma loja de eletrônicos da cidade para promover um sorteio conjunto. O engajamento nas redes sociais cresce e novos clientes são atraídos sem anúncios.

🌱 Benefícios Reais a Longo Prazo

Tráfego orgânico é um investimento. Assim como abrir uma loja em um ponto movimentado da cidade, você pode transformar seu site e suas redes sociais em canais que geram visitas, leads e vendas continuamente. Veja os benefícios que você constrói ao longo do tempo:

🔄 Tráfego Contínuo, Mesmo Sem Anúncios

Diferente do tráfego pago, que exige orçamento constante, o orgânico continua gerando visitas mesmo quando você está dormindo, viajando ou focado em outras tarefas.

📍 Exemplo prático: um artigo escrito hoje, como “Qual o melhor plano de internet para apartamentos pequenos?”, pode continuar sendo encontrado no Google por meses ou anos – trazendo leads de forma automática.

👉 Aumento da Confiança e Credibilidade

Quando o cliente te encontra naturalmente, sem anúncios, ele percebe autoridade.

- Seu site está entre os primeiros do Google? Confiança.
- Seu Instagram tem conteúdo útil e local? Credibilidade.
- Seu blog responde dúvidas que ele nem sabia que tinha? Autoridade.

Tudo isso aumenta a taxa de conversão, pois o cliente já chega mais seguro e decidido.

📍 Leads Mais Qualificados

Clientes que vêm por tráfego orgânico geralmente estão mais engajados. Eles te encontraram porque procuravam uma solução – e o seu conteúdo entregou isso.

- Eles passam mais tempo no seu site
- Estão mais propensos a preencher formulários ou enviar mensagens
- Têm maior chance de fechar contrato

Crescimento Previsível e Sustentável

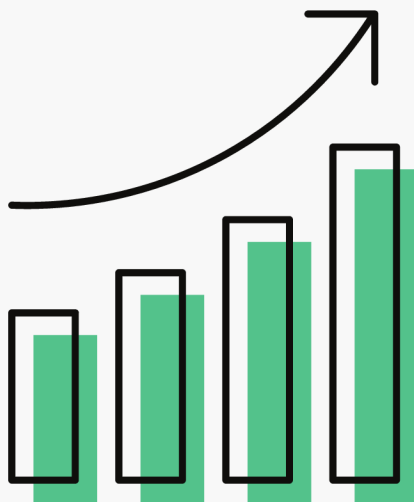
Com o tempo, você entende o que funciona. Começa a prever quantos acessos mensais terá, quais páginas trazem mais contatos e como escalar isso.

 Exemplo real de provedor local:

Ao publicar regularmente conteúdos como:

- “Como melhorar o Wi-Fi com repetidores”
- “Diferença entre Mbps e MB/s”
- “Internet ideal para home office”

...um provedor começou a receber dezenas de contatos mensais – sem gastar com tráfego pago. E isso continuou por anos, apenas com manutenção e atualizações pontuais.




▲ Desafios do Tráfego Orgânico

É importante também falar sobre o lado menos glamouroso: o tráfego orgânico exige esforço e paciência. Se você esperar resultados em 3 dias, vai se frustrar. Mas se plantar com estratégia, os frutos vêm – e duram muito mais do que os de uma campanha paga.

Leva Tempo Para Gerar Resultados

O Google precisa “confiar” em você. As redes sociais precisam entender o que seu perfil entrega. Isso leva semanas, às vezes meses. Muita gente desiste nesse meio-tempo. Mas, quem persiste, colhe.

 Dica: Tenha um calendário de conteúdo e foque no processo, não só no resultado. A constância é mais importante que a perfeição.

Requer Consistência e Conhecimento

Criar conteúdo otimizado não é difícil, mas exige técnica:


- Saber escolher palavras-chave
- Escrever títulos atrativos
- Otimizar imagens e descrições
- Medir os resultados e ajustar

Por isso, capacitação é importante. Mas você não precisa ser um expert técnico – apenas seguir um bom método e aplicar.

Depende de Algoritmos em Constante Mudança


O Google muda seu algoritmo várias vezes ao ano. O Instagram também.


Isso significa que o que funcionava em janeiro pode não funcionar mais em julho. Mas não se preocupe: quem acompanha e adapta continua se destacando.

 **Dica:** Assine blogs como [Search Engine Journal](#) ou [NeilPatel.com](#) para ficar por dentro.

Alta Concorrência em Certos Nichos

Algumas palavras-chave estão disputadíssimas. Em grandes cidades ou em segmentos com muitos concorrentes, o esforço precisa ser maior.



 **Solução inteligente:** combine o tráfego orgânico com o pago no início. Use campanhas de anúncios para dar visibilidade imediata, enquanto o conteúdo orgânico ganha força no fundo do funil.


 Use ferramentas como Google Analytics e Search Console para analisar o que está funcionando e ajustar sua estratégia com dados reais.

Ferramentas Que Eu Recomendo

Você não precisa fazer tudo na unha. Existem ferramentas que facilitam e aceleram sua estratégia de tráfego orgânico, muitas delas gratuitas.

Abaixo, preparei uma tabela prática com as principais:

|  Ferramenta |  Função Principal |
|--|--|
| Google Analytics | Monitorar tráfego e comportamento dos visitantes no seu site |
| Google Search Console | Ver desempenho de palavras-chave, cliques e erros técnicos |
| Ubersuggest / SEMrush | Pesquisar palavras-chave e espiar concorrência |
| Yoast SEO (WordPress) | Otimizar SEO On-Page de forma prática (títulos, descrições, etc.) |
| Canva | Criar conteúdos visuais, como carrosséis e infográficos |
| AnswerThePublic | Descobrir dúvidas reais do público com base em buscas no Google |

 Dica bônus: comece com o básico: instale o Google Search Console e use o Ubersuggest para definir sua primeira palavra-chave estratégica.

Caso Prático: Provedor de Internet Local

Para mostrar que tudo isso é real e funciona, veja esse exemplo aplicado em um provedor regional:

Passo a passo aplicado:

1- Criar blog no site com artigos como:

- o “Como melhorar o Wi-Fi em casa”
- o “Planos ideais para famílias grandes”
- o “Velocidade x Estabilidade: o que realmente importa?”

2- Otimizar os conteúdos com palavras-chave locais

- o Ex: “melhor internet em **CIDADE**”, “provedor de internet rápido em **CIDADE**” ou “planos de internet residenciais em **CIDADE**”.

3- Manter o Google Meu Negócio atualizado

- o Incluir fotos reais, avaliações de clientes e horário de atendimento

4- Publicar conteúdos nas redes sociais com frequência

- o Carrosséis no Instagram, Reels rápidos, stories com dicas

5- Firmar parcerias com influenciadores da região

- Microinfluencers com 3 a 10 mil seguidores locais

Resultado:

- Crescimento de visitas no site e no perfil do Google
- Aumento de mensagens no WhatsApp
- Redução da dependência de anúncios pagos
- Novos contratos fechados todo mês, sem mídia paga

Esse provedor se tornou referência na cidade, dominando os resultados do Google localmente, enquanto concorrentes continuam gastando com anúncios.

✓ Checklist Rápido

Antes de finalizar, aqui está um checklist prático para te ajudar a começar com o pé direito e manter consistência no tráfego orgânico:

- ✓ Pesquisar palavras-chave relevantes para seu público
 - ✓ Criar conteúdo otimizado e realmente útil
 - ✓ Atualizar perfis sociais e ficha do Google Meu Negócio
 - ✓ Garantir que seu site seja rápido e responsivo
 - ✓ Buscar backlinks e parcerias com outros perfis ou sites
 - ✓ Monitorar os resultados com Google Analytics e Search Console
 - ✓ Ajustar a estratégia com base nos dados obtidos
- Comece com 1 ação por semana, e evolua gradativamente. O importante é não parar.

Próximos Passos

Você não precisa aplicar tudo de uma vez. O segredo está em começar e evoluir com consistência. Aqui vão os próximos passos práticos:

◆ **Escolha um tema relevante e publique um artigo esta semana**

Comece com algo simples: “Como melhorar o Wi-Fi” ou “Qual o melhor plano para home office”. Escreva com linguagem acessível.

◆ **Instale o Google Search Console**

É gratuito e vai te mostrar como o Google enxerga seu site. Você verá palavras-chave, erros, cliques e impressões.

◆ **Crie um calendário editorial mensal**

Liste os temas dos próximos conteúdos do blog e das redes sociais. Assim você evita o famoso “branco criativo”.

◆ **Analise os dados e melhore constantemente**

Não espere ficar tudo perfeito. Publique, observe o desempenho, corrija e siga em frente. Os melhores resultados vêm com o tempo.

Recursos Recomendados

Livros:

- SEO 2023 – Adam Clarke
- Content Marketing Strategy – Robert Rose

Cursos Gratuitos:

- Google Skillshop
- HubSpot Academy

Blogs e Canais:

- [Moz.com](https://moz.com)
- [NeilPatel.com](https://neilpatel.com)
- [Search Engine Journal](https://searchenginejournal.com)

Sobre o Autor

Moacir Leão

Especialista em Marketing com mais de 10 anos de experiência no mercado digital, comunicação e design, sendo mais de 6 anos atuando diretamente com provedores de internet (ISPs).

Apaixonado por estratégias que geram resultados reais, sustentáveis e acessíveis, ajudou dezenas de empresas a crescerem de forma inteligente – sem depender apenas de anúncios pagos.

Especialista em posicionamento, tráfego orgânico, tráfego pago, gestão estratégica para empresas, automações e construção de autoridade local.

 Para consultorias, parcerias ou mentorias:

moacir@360criativa.com.br

Instagram: [m04cir](#)

www.360criativa.com.br

Não tem tempo? ou

QUER **RESULTADOS** **MAIORES?**

*Conheça minha mentoria
exclusiva para sua empresa.*



Fale com um atendente na nossa
central via WhatsApp ou mande
um e-mail.



[CLIQUE AQUI](#)